

Normas de lectura

- [Patatas](#)
- [Collares](#)
- [Marca alar](#)
- [Pico](#)
- [Anotaciones](#)

En los últimos años se ha incrementado enormemente el número de proyectos de marcajes especiales en aves. A las tradicionalmente usadas anillas de color con inscripciones alfanuméricas se han unido marcajes con combinaciones de anillas de color, banderolas, marcas alares, etc. Ello ha llevado a que la codificación que se usaba hasta hace poco tiempo no pueda responder a las múltiples combinaciones que se usan en la actualidad. El British Trust for Ornithology's Ringing Software Technical Panel ha propuesto una codificación que permita dar respuesta a esta situación. Esta codificación uniformada en toda Europa permitiría un adecuado intercambio de información y evitaría ambigüedades.

Registro de Marcas de Color

En esta sección, se describe un modo estandarizado de registrar marcas de color (combinaciones de anillas de color, anillas de color con inscripciones, anillas multicolor, banderolas, collares, marcas alares, marcas nasales ...).

Códigos de color:

- R = red (Rojo)
- O = orange (Naranja)
- G = dark green (Verde oscuro)
- C = carmine / dark pink (Rosa)
- W = white (Blanco)
- K = light pink (Rosa claro)
- L = light green (Verde pistacho)
- B = dark blue (Azul)
- N = black (Negro)
- U = brown (Marrón)

- M = Metal
- V = violet (Violeta)
- Y = yellow (Amarillo)
- S = silver (Gris)
- P = pale blue (Azul claro)
- A = other metal ring (Otro metal)

Patas

- **11. Anillas**

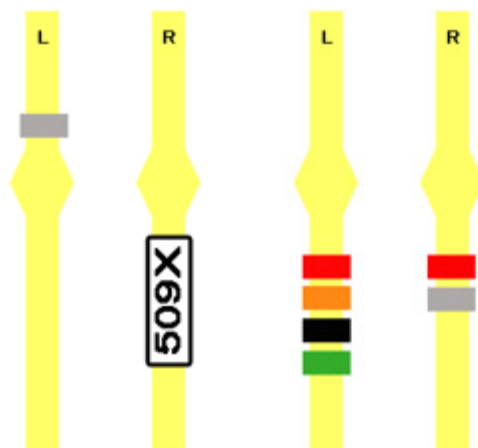
- 111. En qué pata (L=izquierda/gauche/left, R=derecha/droit/right)
- 112. Posición en la pata sobre o bajo la articulación tarsal (B=bajo la articulación/tarso/below, A= sobre la articulación/tibia/above). Así:

LB=tarso izquierdo /left tarsus LA=tibia izquierda /left tibia
 RB=tarso derecho /right tarsus RA=tibia derecha / right tibia

Los códigos de las patas separadas por punto y coma

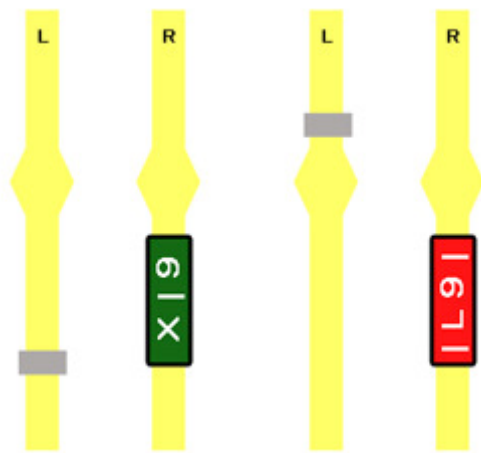
?B=Tarso (lado desconocido) /tarsus (side unknown)
 ?A=Tibia (lado desconocido) /tibia (side unknown)

- 113. Para ordenar los colores de arriba abajo se separan por comas.
- 114. Si hay inscripciones entonces siguiendo al color de la anilla el siguiente es el color de la inscripción seguida por el código entre paréntesis (barras alrededor de la anilla se codifican como "|" o "/").



LAM; RBWN (509X)

LBR, O, N, L; RBR, M

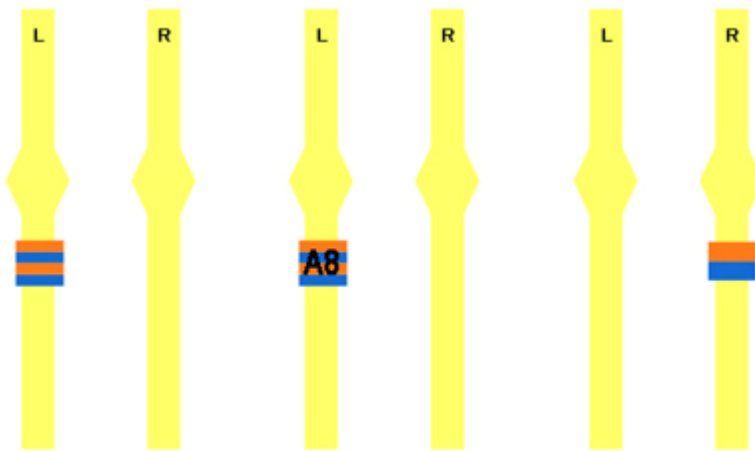


LBM; RBGW (X-9)

LAM; RBRW (-L9-)

o 115. Dos anillas de color

- 2= dos bandas de color repetidas (el color superior se da primero)
- 3= dos colores que no se repiten (el color superior se da primero)



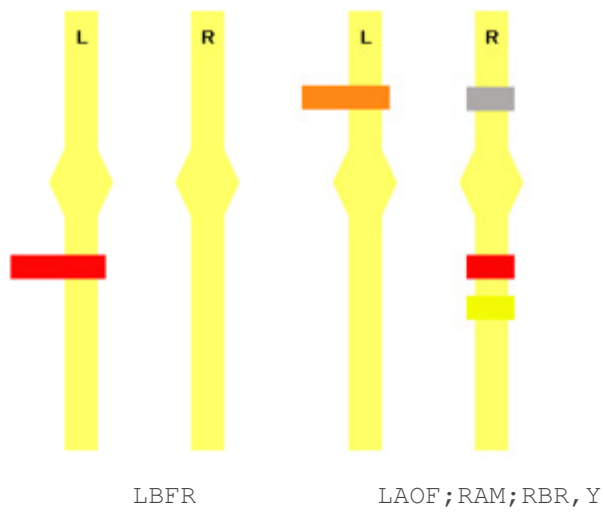
LBOB2

LBOB2N (A8)

RBOB3

• 12. Banderolas

F = Banderola(flag)



- **13. Anillas alargadas**

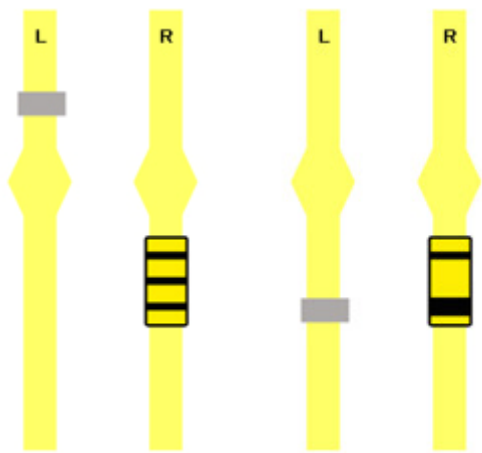
- 131. **Simples**

T = Largas (tall), la anilla tiene el doble de altura que una anilla normal

- 132. **Anillas de bandas**

Se indican con # y entre paréntesis el código del ancho de las bandas:(1) estrecho, (2) ancho, (0) sin banda (el carácter antes del paréntesis indica el color de las bandas).

LBM, B; RBRT



LAM;RBY#N(111)

LBM;RBY#N(102)

Collares



NC = Collar (neck collar)

Marca alar

- RW=Marca en ala derecha (right wing tag)
- LW=Marca en ala izquierda (left wing tag)

Ejemplo:

RWO,B;LWN,W =Marca alar en ala derecha

Pico

NS=Marca nasal (nasal tag or saddle) Ejemplo: **NSRB(QQ)** =marca nasal roja con inscripción azul "QQ".

Formas o figuras

- **[Q]**=cuadrado/square
- **[R]**=rectángulo/rectangle
- **[T]**=triángulo/triangle
- **[C]**=círculo/circle
- **[H]**=hexagon/hexagon
- **[O]**=octógono/octagon
- **[S]**=estrella/star

Ejemplo: **NSR[Q],G[C]**=Marca nasal con un cuadrado rojo en la derecha y un círculo verde en la izquierda

Anotaciones no seguras

Algunas observaciones de marcas de color pueden ser difíciles y algunos detalles pueden no ser vistos siempre. Una observación incompleta puede a veces ser de utilidad. En este caso una interrogación puede ser usada para indicar incertidumbre en color o en posición.

?B = tarso (lado no anotado)

?A =tibia (lado no anotado)

LBO?(AHT)=color de la inscripción no discernido